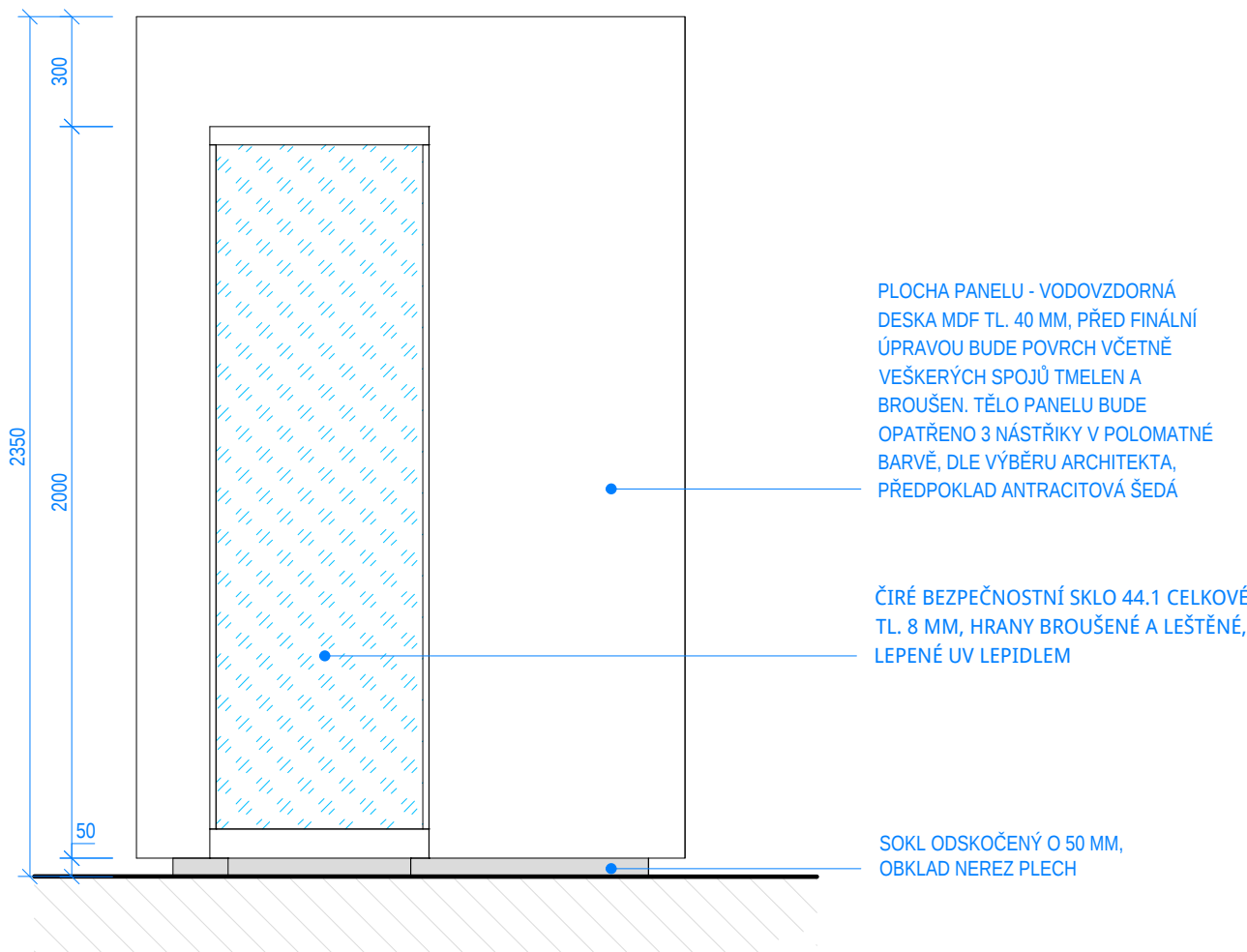
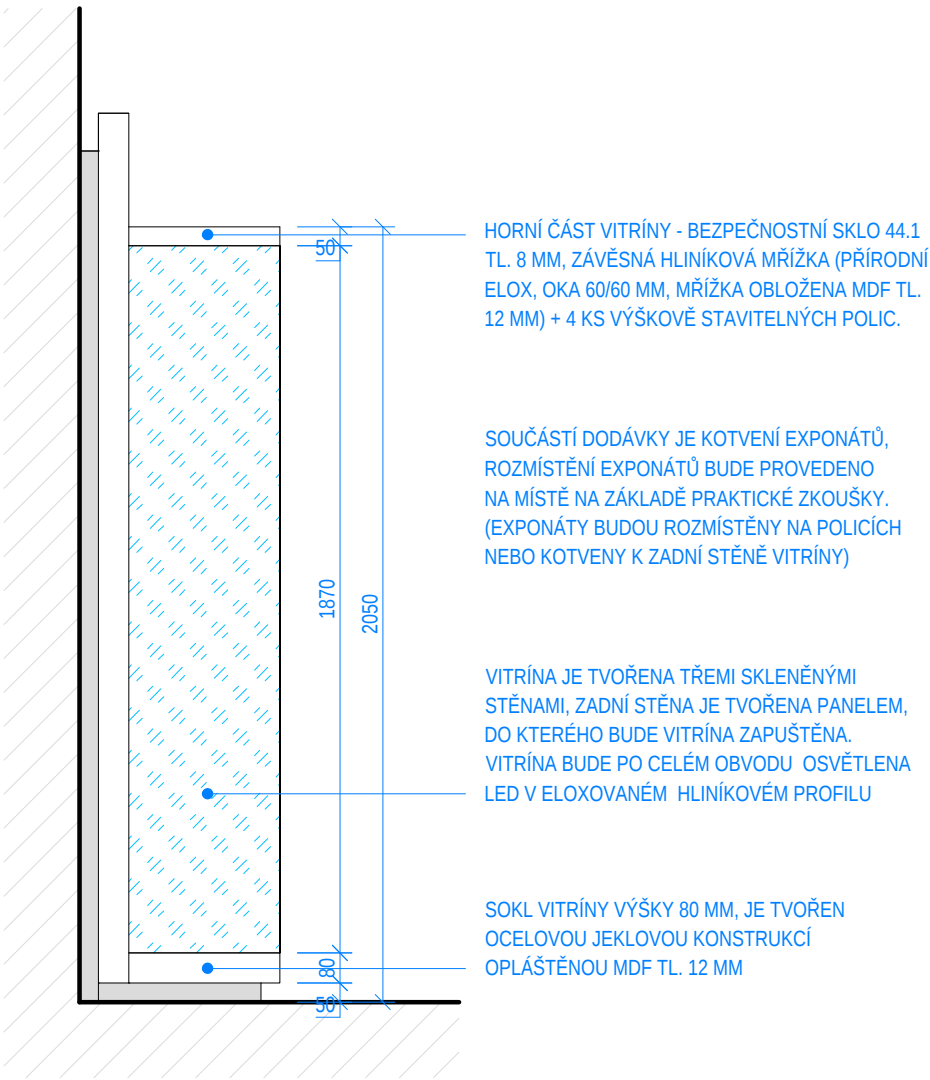


# TVAROVÉ SCHÉMA AP02 - PANEL S VITRÍNOU

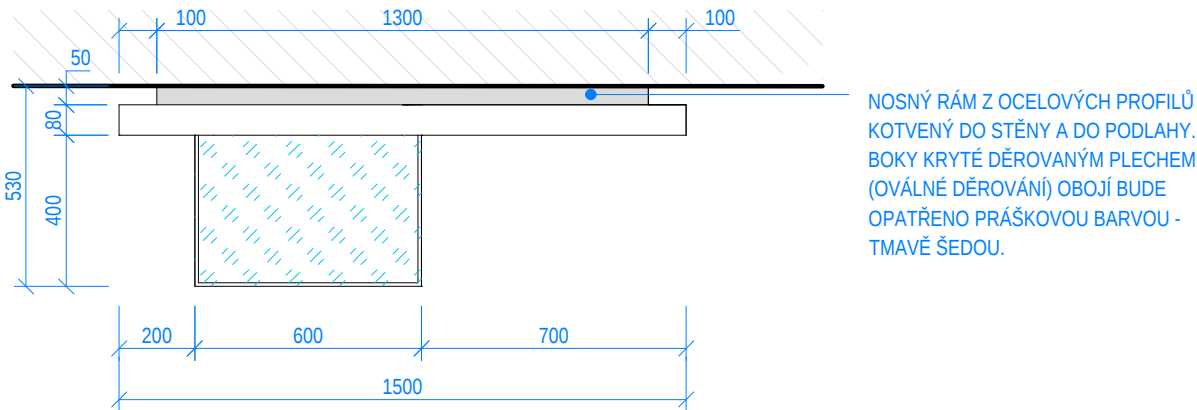
## POHLED ČELNÍ



## POHLED BOČNÍ



## PŮDORYS



**POZNÁMKA:**  
MATERIÁLY A ZAŘÍZENÍ UVEDENÉ V PD JSOU POUZE SMĚRNÉ DLE NUTNÝCH STANDARDŮ. MATERIÁLY A VÝROBKY JE MOŽNÉ ZAMĚNIT PŘI ZACHOVÁNÍ SHODNÝCH PARAMETRŮ A FUNKCE DOLOŽENÝCH TECHNICKÝMI LISTY!!! ZÁKLADNÍ ROZMĚRY VČETNĚ VÝŠKOVÝCH KÓT NUTNO PŘEMĚŘIT NA STAVBĚ !!! VEŠKERÉ STAVEBNÍ PRÁCE PROVÁDĚT DLE PLATNÝCH ČSN !!!

±0,000 = **+478,450 m.n.m.**  
**ČISTÁ PODLAHA 1.NP**

Souřadný systém: JTSC  
Výškový systém: BpV

ATELIER SOUKUP OPL ŠVEHLA	ATELIER SOUKUP OPL ŠVEHLA s.r.o., Klatovská třída 818/11, 301 00 Plzeň IČO 25229869 ☎ 377223236 info@atelier-soukup.cz www.atelier-soukup.cz			
	zodpovědný projektant:  Ing. Antonín Švehla	autor: Ing. arch. Jan Soukup Ing. arch. Jan Trčka	projektant:  Mgr. bc. Viktor Šmolík	
		vedoucí projektant: Ing. Antonín Švehla		
	investor: Muzeum Českého lesa v Tachově, třída Míru č.p. 447, 347 01 Tachov			
	místo stavby: třída Míru č.p. 447, 347 01 Tachov			
akce:	STAVEBNÍ ÚPRAVY KŘÍŽOVÉ CHODBY MUZEUM ČESKÉHO LESA - TACHOV		číslo paré:	
			datum: 01/2016	
			revize: -	
			stupeň: DPS	
			číslo zakázky: 2015102	
část: D.1.1.b Návrh expozice - GRAFIKA			měřítko:	číslo přílohy:
název přílohy: TVAROVÉ SCHÉMA PRVKU - AP02			1:20	07